

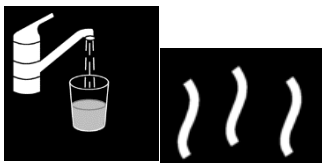







# Recept natuurverf

## INGREDIËNTEN EN MIDDELEN

		
150 GRAM BLOEM	150 ML KOUD WATER	200 ML WARM WATER
		
2,5 EETLEPEL ZOUT;	MENGGKOM	BAKJES OM DE VERF TE BEWAREN
		
LEPEL	KLOPPER	SCHORT

(NATUURLIJKE) KLEURSTOFFEN.

		
CACAO	KURKUMA	PAPRIKA POEDER

	
<p>1. WAS JE HANDEN.</p>	<p>2. DOE JE SCHORT AAN</p>
	
<p>3. DOE HET BLOEM IN DE MENGGOM.</p>	<p>4. DOE HET ZOUT IN DE MENGGOM.</p>
	
<p>5. DOE HET WATER IN DE MENGGOM.</p>	<p>6. MENG DE INGREDIËNTEN SAMEN. KLOP ALLES GOED DOOR ELKAAR ZODAT ER GEEN KLONTJES IN JE VERF KOMEN</p>
	
<p>7. VERDEEL DIT MENGSEL OVER DE VERSCHILLENDE KOMMETJES.</p>	<p>8. DOE NU IN ELK KOMMETJE EEN KLEURSTOF</p>
	
<p>9. ROER GOED.</p>	<p>10. VERVEN</p>

IS JE VERF NOG WAT WATERIG? DOE ER DAN WAT BLOEM BIJ.

LAAT DE KINDEREN HUN LIEVELINGSDIER SCHILDEREN, EEN NATUURLANDSCHAP ...